

Indeks Wolności Gospodarczej 2017

Wydarzenie pod Honorowym Patronatem Ministerstwa Rozwoju

www.mr.gov.pl

Wydarzenie wspiera Play



Indeks Wolności Gospodarczej 2016



THE WALL STREET JOURNAL.



Warszawa, 15 lutego 2017

Idea

Wolność jako brak przymusu polega na tym, że państwo i społeczeństwo nie stawiają przeszkód aktywności jednostki.

Skoro jednak aspiracje poszczególnych ludzi często wchodzą ze sobą w konflikt, to ich wolność musi się wzajemnie ograniczać. Granicą wolności jednego człowieka może być tylko wolność kogoś innego.

Amerykańska maksyma głosi: „Twoja wolność wymachiwania rękami kończy się przed moim nosem”.

Różne rodzaje wolności

Z trzech rodzajów wolności: osobistej, politycznej i gospodarczej, największe znaczenie ma ta trzecia.

„Wolność ekonomiczna jest najważniejszą z ziemskich wolności. Bez wolności ekonomicznej, wolność polityczna i inne zostaną nam z pewnością odebrane”.

William Buckley Jr.

Wolność ekonomiczna likwiduje typowy dla wolności osobistej i politycznej konflikt między mniejszością i większością, nie znając w ogóle takich pojęć.

„Każdy może głosować na, powiedzmy, kolor ulubionego krawata i otrzyma go. Nie musi sprawdzać jakiego koloru pragnie większość, a gdy jest w mniejszości podporządkowywać się”.

Milton Friedman

Główne wnioski Indeksu

Wolność gospodarcza wzrosła w ciągu ostatniego roku w większości krajów na świecie. Średnia globalna wolność gospodarcza wzrosła o 0.2 pkt, do rekordowego poziomu 60.9.

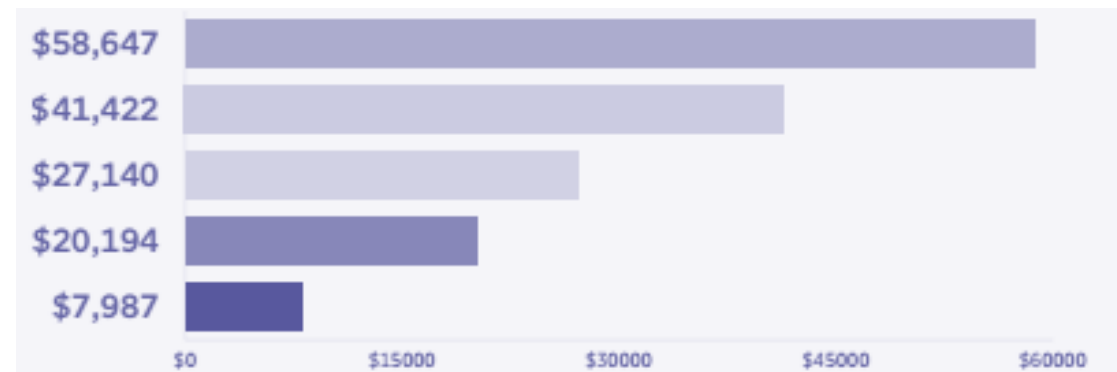
wolny / free

w większości, przeważnie wolny / mostly free

umiarkowanie, przeciętnie wolny / moderately free

przeważnie brak wolności / mostly unfree

tłumiona wolność / repressed



Europa: PKB per capita według kategorii wolności gospodarczej

Gospodarki ocenione jako „wolne” lub „przeważnie wolne” generują dochody, które są ponad dwukrotnie większe niż średni poziom innych krajów oraz ponad pięciokrotnie wyższe niż dochody osób mieszkających w krajach, gdzie wolność gospodarcza jest tłumiona.

Indeks Wolności Gospodarczej 2017

- **Rządy prawa / Rule of Law**
 - Prawa własności / Property Rights
 - Poziom korupcji / Freedom from Corruption
- **Wielkość sektora publicznego / Government Size**
 - Fiskalizm / Fiscal Freedom
 - Wydatki publiczne / Government Spending
- **Efektywność regulacyjna / Regulatory Efficiency**
 - Warunki dla biznesu / Business Freedom
 - Polityka monetarna / Monetary Freedom
 - Rynek pracy / Labor Freedom
- **Otwartość rynku / Open Markets**
 - Handel / Trade Freedom
 - Inwestycje / Investment Freedom
 - Finanse / Financial Freedom

Indeks Wolności Gospodarczej 2017

Miary oceny wolności poszczególnych krajów i obszarów ich działalności

- 80 – 100 – wolny / free
- 70 – 79.9 – w większości, przeważnie wolny / mostly free
- 60 – 69.9 - umiarkowanie, przeciętnie wolny / moderately free
- 50 – 59.9 – przeważnie brak wolności / mostly unfree
- 0 – 49.9 – tłumiona wolność / repressed

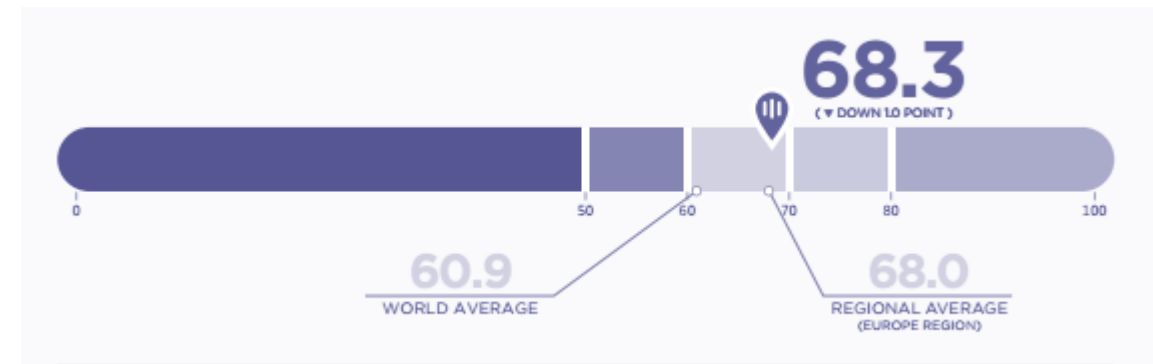
Indeks obejmuje 180 państw, w tym 44 w Europie.

Dane tegorocznej edycji Indeksu pochodzą z okresu od II połowy 2015 do I połowy 2016

Indeks Wolności Gospodarczej 2017

Polska

- Pozycja w rankingu światowym: **45**
- Wynik w punktach: **68,3**
- Miejsce Polski w rankingu europejskim: **21**
- Pozycja w 2016: 39
- Pozycja w 2015: 42
- Pozycja w 2014: 50
- Pozycja w 2013: 57
- Zmiana punktacji od 2013: +2.3



Polska „UMIARKOWANIE WOLNYM” krajem.

Indeks Wolności Gospodarczej 2017

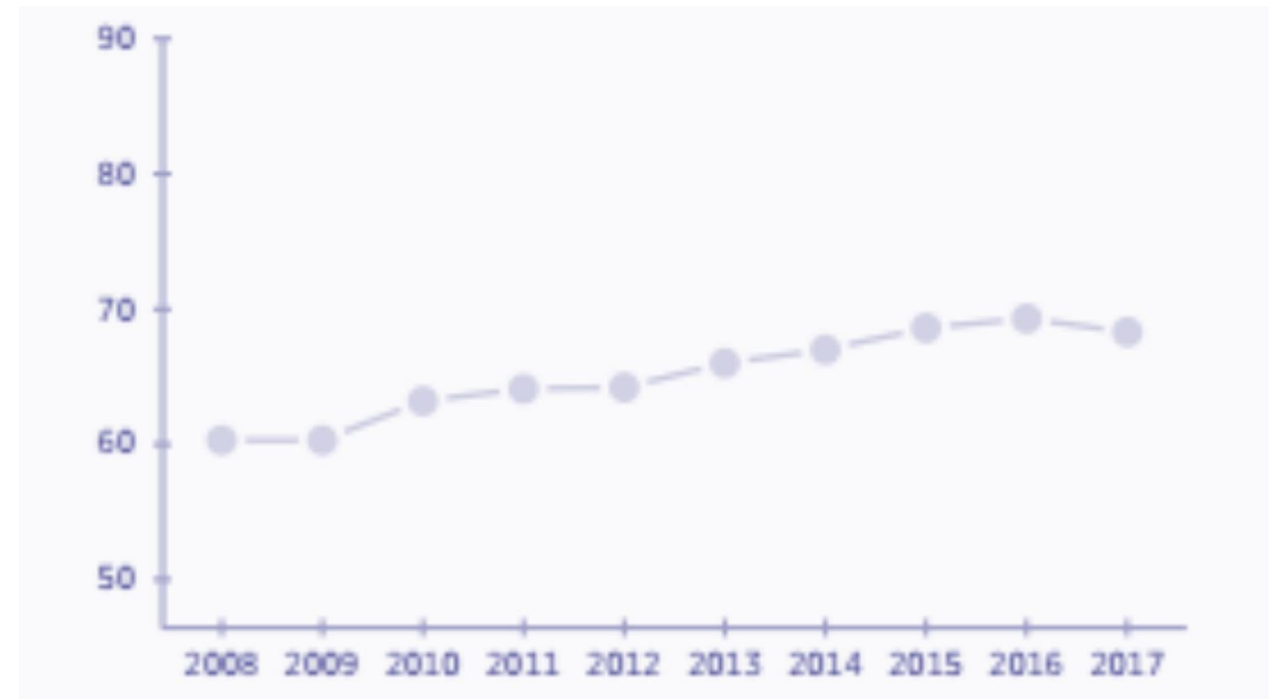
Polska

Powody do dumy:

- wolny rynek
- stabilna polityka monetarna

Powody do zaniepokojenia:

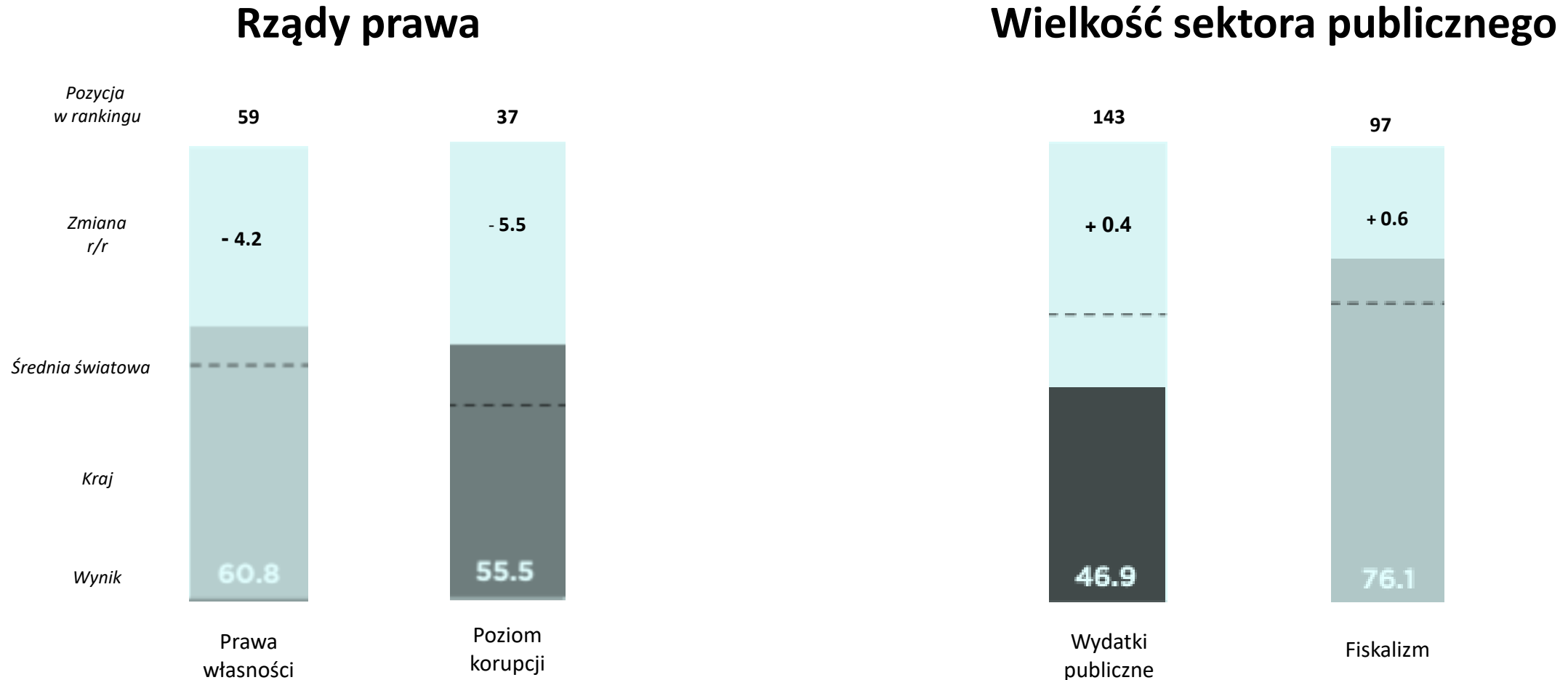
- wydatki rządowe
- poziom korupcji
- efektywność sądów



Trend wolnościowy

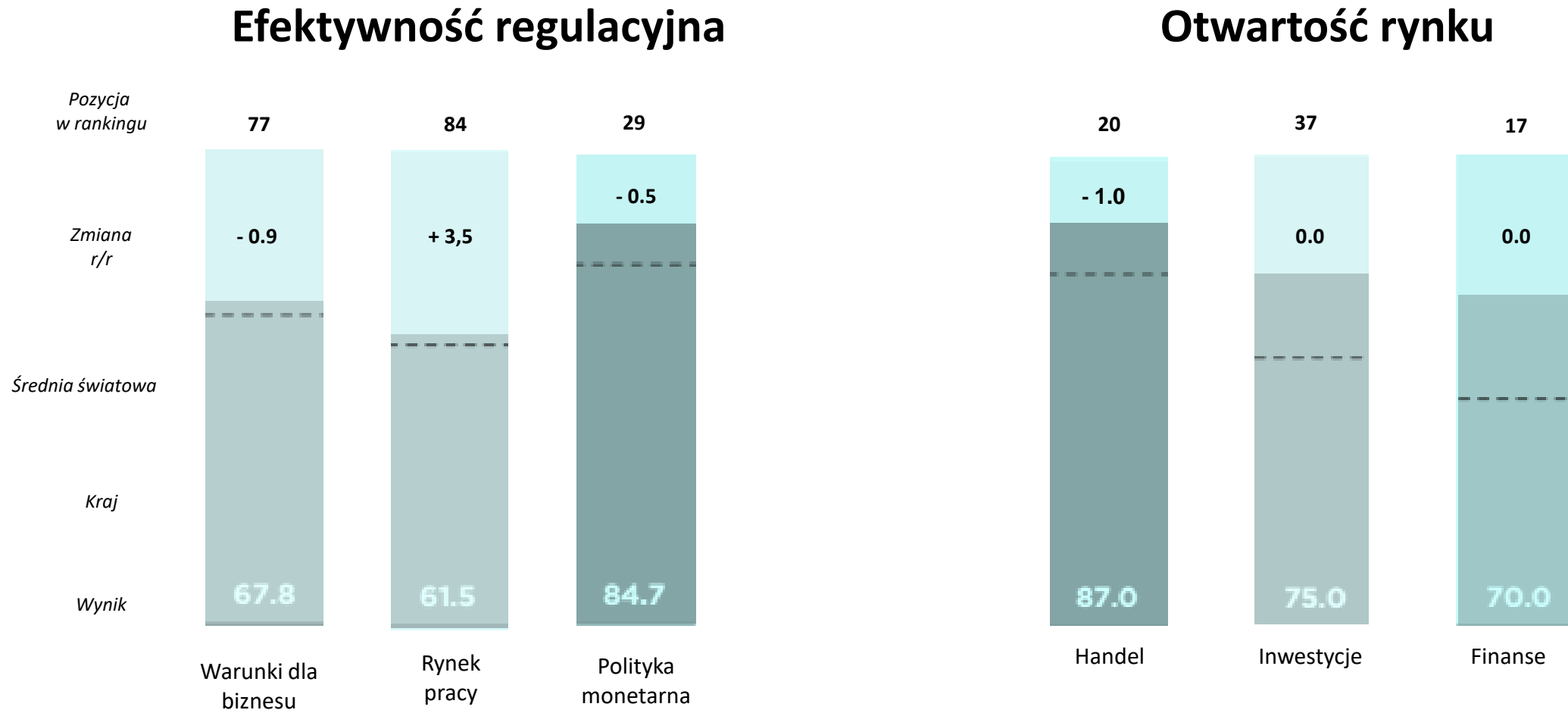
Indeks Wolności Gospodarczej 2017

Polska



Indeks Wolności Gospodarczej 2017

Polska



Indeks Wolności Gospodarczej 2017

Polska

Zmiany wskaźników rok do roku 2015/2016

Rządy prawa		Wielkość sektora publicznego		Efektywność regulacyjna		Otwartość rynku	
Prawa własności	- 4.2	Fiskalizm	+ 0.6	Warunki dla biznesu	- 0.9	Handel	- 1.0
Poziom korupcji	- 5.5	Wydatki publiczne	+ 0.4	Rynek pracy	+ 3.5	Inwestycje	0.0
				Polityka monetarna	- 0.5	Finanse	0.0

Liderzy rankingu Wolności Gospodarczej 2017

5 krajów wolnych
ekonomicznie



Hong Kong
89.8 punktów



Singapur
88.6 punktów



Nowa Zelandia
83.7 punktów



Australia
81.0 punktów



Szwajcaria
81.5 punktów

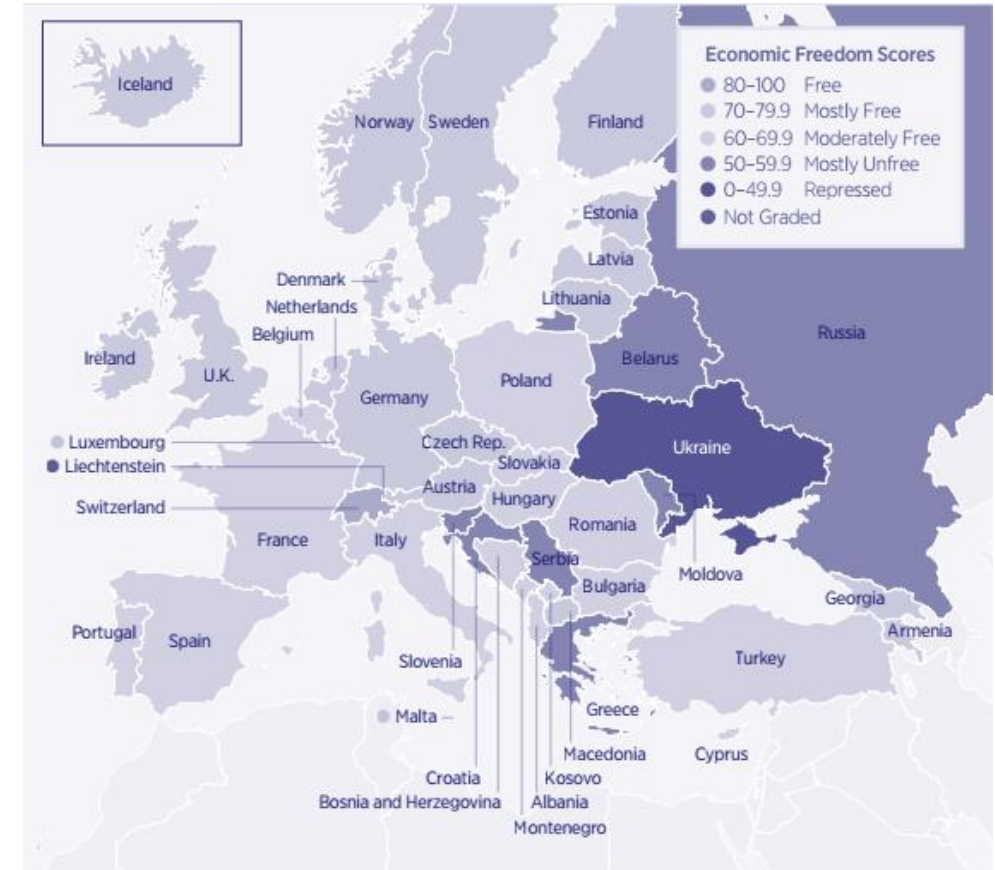
Wolność Gospodarcza: Rankingi regionalne

Ranking Regionalny	Ameryka Północna i Ameryka Łacińska (60.0)	Bliski Wschód / Afryka Północna (61.9)	Kraje Azji i Pacyfiku (60.3)	Europa (68.0)	Afryka Subsaharyjska (55.0)
1	Kanada	Zjednoczone Emiraty Arabskie	Hong Kong	Szwajcaria	Mauritius
2	Chile	Katar	Singapur	Estonia	Botswana
3	Stany Zjednoczone	Izrael	Nowa Zelandia	Irlandia	Rwanda
4	Kolumbia	Bahrajn	Australia	Wielka Brytania	Wybrzeże Kości Słoniowej
5	Urugwaj	Jordania	Tajwan	Gruzja	Namibia
6	Jamajka	Kuwejt	Korea Południowa	Luksemburg	RPA
7	Peru	Arabia Saudyjska	Malezja	Holandia	Szeszele
8	Panama	Oman	Macau	Litwa	Suazi
9	Saint Vincent i Grenadyny	Maroko	Brunei	Dania	Uganda
10	Kostaryka	Tunezja	Japonia	Szwecja	Burkina Faso

Indeks Wolności Gospodarczej 2017

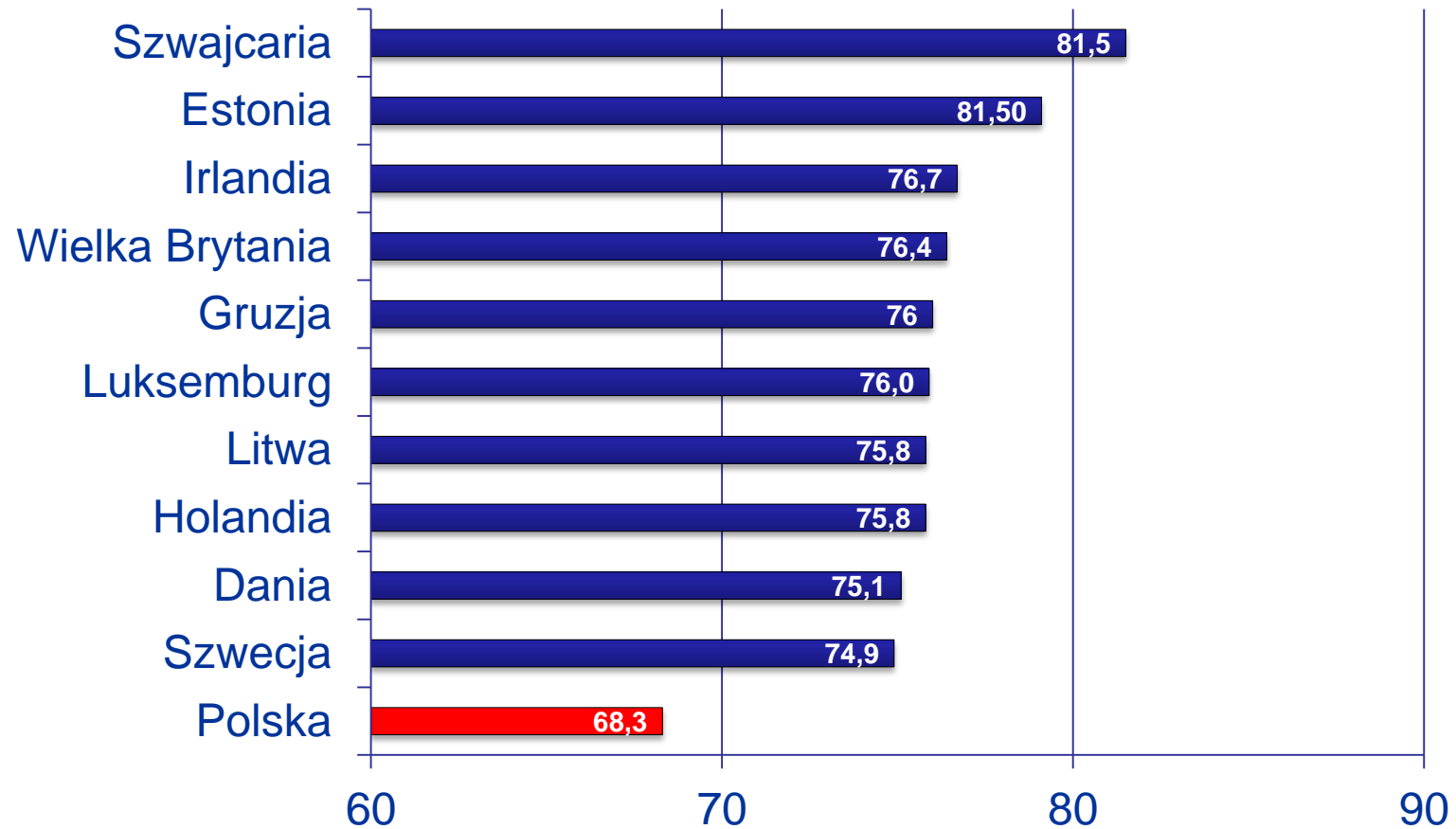
Europa

- Średni wynik dla Europy: **68,0**
- Średni wynik dla wszystkich państw: **60,9**



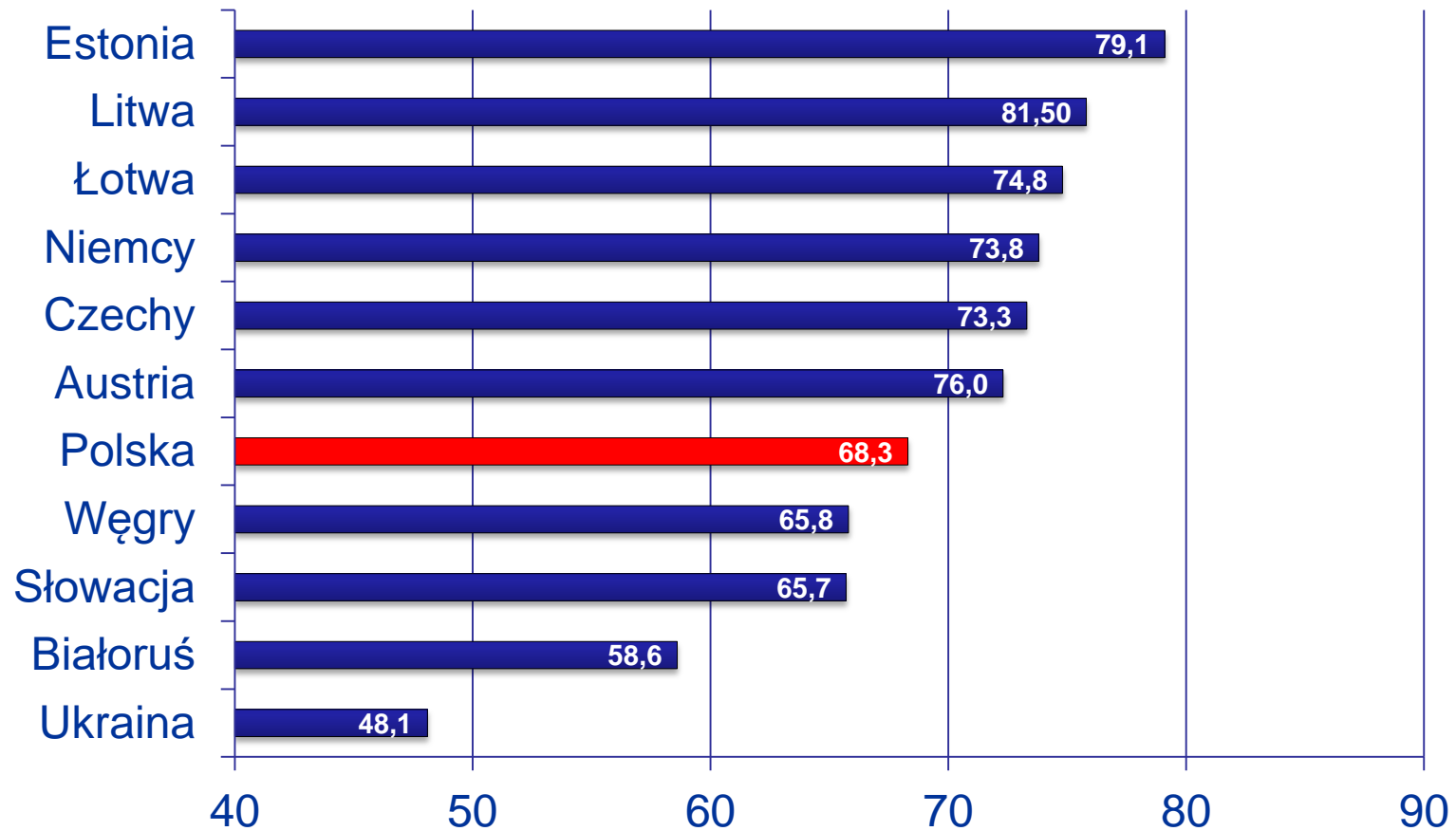
Indeks Wolności Gospodarczej 2017

Ranking Krajów Europejskich – TOP 10



Indeks Wolności Gospodarczej 2017

Polska i kraje regionu



Warsaw Enterprise Institute

Jest fundacją Związku Przedsiębiorców i Pracodawców, koncentrującą swoje aktywności wokół czterech kluczowych agend dla Polski: **Państwa i Prawa, Bezpieczeństwa, Gospodarki i Demografii**. WEI prowadzi badania, analizy, projekty edukacyjne, publikuje komentarze, stanowiska, memoranda oraz raporty.

WEI jest wyłącznym polskim partnerem światowego raportu o wolności gospodarczej The Heritage Foundation i The Wall Street Journal. Prowadzi również szereg innych programów i projektów, takich jak The Warsaw Network (sieć think tanków z byłego obszaru postsowieckiego).



Indeks Wolności Gospodarczej 2017



THE WALL STREET JOURNAL.

